



## BasicRollUp Outdoor



### Seitenformat

- Das gesamte Dokumentformat ist im Verhältnis 1:1, 1:2 oder 1:10 anzulegen
- 50 mm Beschnittzugabe unten (bei Druckformat 1:1)
- **+ 2 mm Beschnittzugabe rundum**
- Keine Schnitt- und Passermarken anlegen



### Farben

- Farbraum CMYK (bevorzugt werden Daten ohne Farbprofile, ansonsten ISO Coated v2 (ECI))
- Wir akzeptieren weder RGB-Daten noch Sonderfarbdateien. Sonderfarben können nur simuliert werden.
- Farbbezeichnungen als Orientierung bitte angeben

Ein Abgleich der vom Kunden gewünschten Farbwerte kann nur über einen Andruck (Proof) erfolgen. Dadurch entstehen Mehrkosten.



### Schriften

- Schriften in Pfade umwandeln
- Im Sonderfall offener Datenanlieferung, Schriften bitte beifügen



### Bilder

- Auflösung im Endformat zwischen 80 und 120 dpi
- Bei Veränderung des Maßstabverhältnisses, Auflösung bitte entsprechend anpassen!
- Verwendete Logos nach Möglichkeit vektorisiert einbetten.



### Bildformate

- EPS, TIF, JPG (max. Qualität)
- Freisteller als Photoshop-EPS mit Beschneidungspfad



### Gestaltungstipps

- Versuchen Sie wenig Text einzusetzen
- Texte und Logos nicht zu nah an die Ränder



### Adobe PDF-X3

Wir bevorzugen den Erhalt druckfertiger PDF-Daten.

Offene Daten werden in den folgenden Programmen akzeptiert:



InDesign



Photoshop



Illustrator

Wir bitten um vorherige telefonische Absprache mit Ihrem Ansprechpartner.

### Anlieferung der Druckdaten



#### Dateiupload

[www.medieninsel.com](http://www.medieninsel.com)  
Kontakt > Datentransfer



#### Per E-Mail

[info@medieninsel.com](mailto:info@medieninsel.com)



#### Postweg

Medieninsel GmbH & Co. KG  
Von-Behring-Str. 7  
D - 88131 Lindau



## BASICROLLUP OUTDOOR

### Endmaß für Druck pdf




B 850 x H 1800 mm

B 850 x H 2000 mm

+ 50mm unten (nicht sichtbar)

**+ 2 mm Beschnittzugabe rundum**

Layoutraster 1:20 | Maßeinheit mm

-  Sichtmaß
-  Zugabe (nicht sichtbar)
-  Beschnitt

